

LA MAGIA DEL SABER

Conferencias

Perth, Australia Occidental, 1951 - 1952

Perth, 28 de Septiembre de 1951

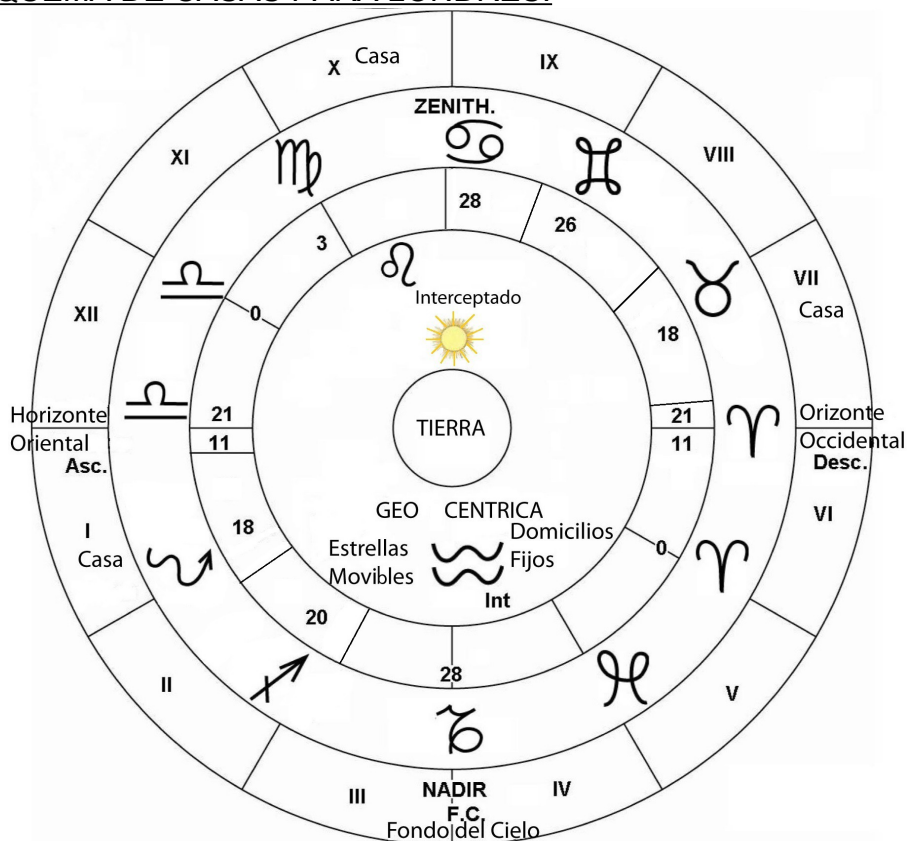
SERGE RAYNAUD de la FERRIÈRE

GRAN FRATERNIDAD UNIVERSAL SALON CREMORNE
SECTOR AUSTRALIA OCCIDENTAL VIERNES, 28 DE SEPTIEMBRE, 1951.
LECCIÓN:- SEÑORITA P. NAGEL







TRABAJANDO CON EL ASCENDENTE S.T. 8 HORAS

ESQUEMA 1

ESQUEMA DE CASAS PARA LONDRES.



Nota: Hay un error en el original mecanografiado: La casa 8 debe estar a 20º (no a 26) de los gemelos, opuesta la casa 2 a 20º de sagitario.
El gráfico no está hecho a escala. El "sensitivo sub-astral" está compuesto por 12 casas que se calculan con distintos métodos de domificación. Solamente sobre la línea ecuatorial (paralelo 0) las 12 casas tienen igual extensión. A medida que la latitud aumenta hacia los polos, la proyección de la eclíptica y sus signos zodiacales sobre la Tierra, produce desigualdades en la extensión de las casas.

0	11	12	Asc.	2	3
					
28	3	0	21.11	18	20

El Esquema anterior describe la localización de los Signos en las Casas para Londres, para el medio día G.M.T. del 22 de Julio de 1951.

El Esquema muestra las 12 Casas enlistadas de acuerdo al método Ingles. Esto significa que a través de este método las Casas 1-12 permanecen fijas en los Cielos mientras que los Signos y los Planetas transitan a través de ellas.

Todo esto se cumple desde el punto de vista de la Tierra. Los estudiantes observarán que es de esta manera que los Signos han sido ubicados en el Esquema de acuerdo a su localización en las Casas, la misma que viene dada por el Esquema de Casas. Por lo tanto los Planetas pueden ser situados en los Signos de acuerdo con las Efemérides para cada uno de los Planetas. (Referirse a la página 2 para las Efemérides de los Planetas).

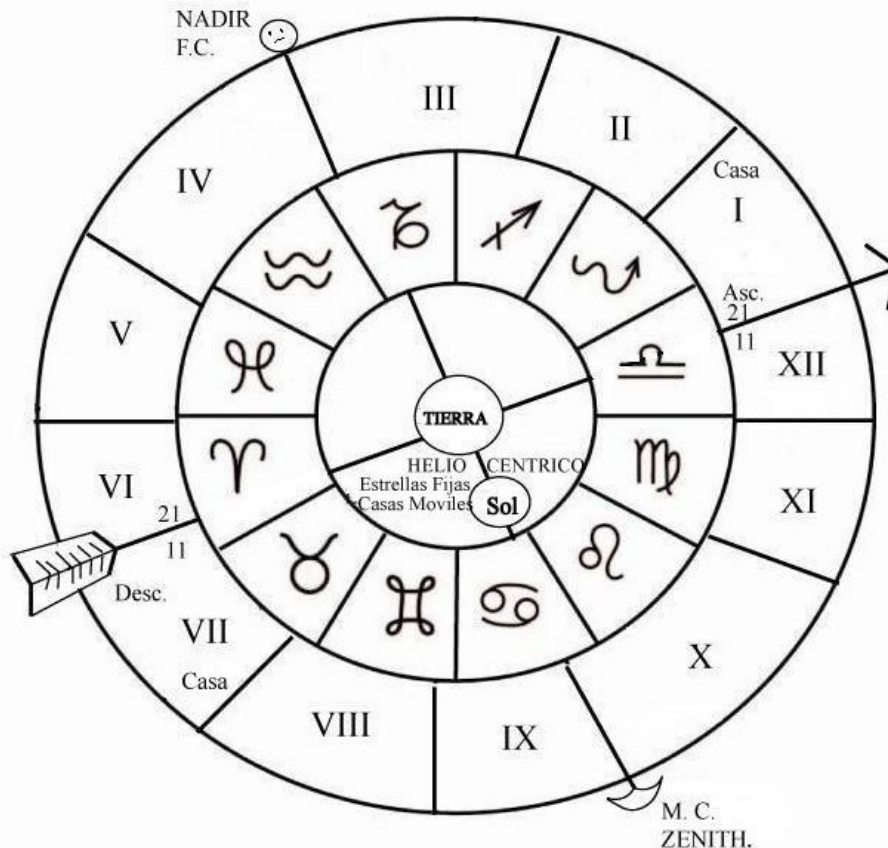
Las cuatro Casas más importantes son: el Ascendente (1era Casa), el Descendente (7ma Casa), el Medio Cielo, M.C. o Zenith (10ma. Casa) y el Nadir o Fondo del Cielo (4ta Casa).

Las Casas 1-6, que nunca vemos, son las Casas debajo del Horizonte, por su parte las Casas 7-12 son las Casas por encima del Horizonte.

Como resultado del ángulo de la Eclíptica, que es tremendamente importante y será tratado con mayor profundidad en una lección posterior, los Signos aparecen encogidos en el Medio Cielo y estirados en el Horizonte.

TRABAJANDO CON EL ASCENDENTE S.T. 8 HORAS

ESQUEMA 2



Los estudiantes notarán que el Ascendente está mostrado en dos figuras (i. e. 21.11.), siendo así por ser de extrema importancia.

METODO PARA LOCALIZAR LAS CASAS: El Ascendente está a 21.11 de Libra por lo tanto: el Descendente, que está en la 7ma. Casa, está exactamente en su opuesto a 21.11 de Aries.

La 10ma. Casa está a 28 de Cáncer, y su opuesto, la 4ta Casa deberá estar a 28 de Capricornio. A partir de este hecho los estudiantes definirán la

localización de las otras Casas.

ESQUEMA 2: El esquema de arriba muestra el método adoptado por el Dr. de la Ferrière. A través de este método asumimos los Signos como fijos (por lo tanto manteniéndolos en sus posiciones familiares), comenzando por el Ascendente y localizando los 4 puntos (Casas 1,7, 10 y 4). Luego procedemos a localizar las demás Casas.

El Signo Ascendente es aquel que se ubica en la 1era. Casa.

Se pide a los estudiantes realizar lo siguiente, usando el método del Dr. de la Ferrière:




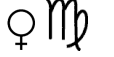
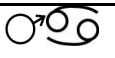
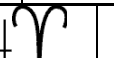

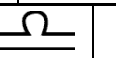
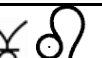


1. [Determinar] Las Casas del Esquema (considerando la Tabla de las Casas en la pagina 1)
2. [Determinar] Los Aspectos del Esquema (considerando las Efemérides de los Planetas en la pagina 2).

EFEMÉRIDES

UBICACIÓN DE LOS PLANETAS

22 de Julio, '51

Medio día G.M.T

			
28.52.20	19.3.40	23.7	10.39
			
12.33	13.55	27.55	10.53
			
16.54	18.31		